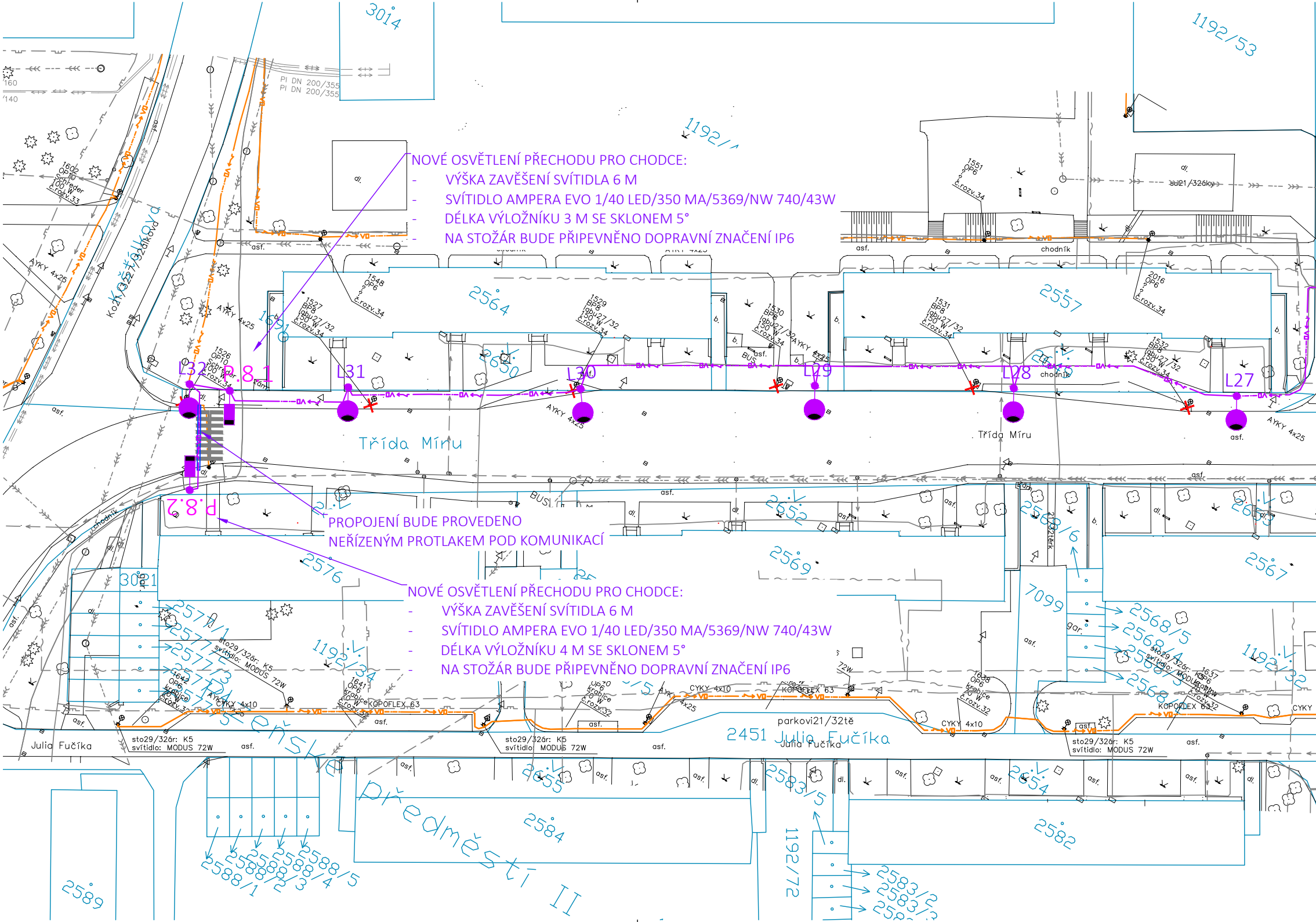
NOVÉ OSVĚTLENÍ PŘECHODU PRO CHODCE:

- VÝŠKA ZAVĚŠENÍ SVÍTIDLA 6 M
- SVÍTIDLO AMPERA EVO 1/40 LED/350 MA/5369/NW 740/43W
- DÉLKA VÝLOŽNÍKU 3 M SE SKLONEM 5°
- NA STOŽÁR BUDE PŘIPEVNĚNO DOPRAVNÍ ZNAČENÍ IP6

PROPOJENÍ BUDE PROVEDENO NEŘÍZENÝM PROTLAKEM POD KOMUNIKACÍ

NOVÉ OSVĚTLENÍ PŘECHODU PRO CHODCE:

- VÝŠKA ZAVĚŠENÍ SVÍTIDLA 6 M
- SVÍTIDLO AMPERA EVO 1/40 LED/350 MA/5369/NW 740/43W
- DÉLKA VÝLOŽNÍKU 4 M SE SKLONEM 5°
- NA STOŽÁR BUDE PŘIPEVNĚNO DOPRAVNÍ ZNAČENÍ IP6

3014
1192/53
1192/1
PI DN 200/355
PI DN 200/355
Kožíškova
Kož1/327/32dlkova
1602 OP10 Schréder 100 W č.rozv.33
AYKY 4x25
1548 OP6 č.rozv.34
1527 BP8 labu27/32 150 W č.rozv.34
1526 OP10 Schréder 100 W č.rozv.34
2564
1529 BP8 labu27/32 150 W č.rozv.34
1530 BP8 labu27/32 150 W č.rozv.34
1551 OP6 č.rozv.34
1531 BP8 labu27/32 150 W č.rozv.34
2557
2016 OP6 č.rozv.34
1532 BP8 labu27/32 150 W č.rozv.34
L32
P.8.1
L31
L30
L29
L28
L27
2650
Třída Míru
asf.
chodník
P.8.2
2652
2569
2576
3021
7099
2568/5
2568/4
2568/3
2568/2
2567
2663
1192/34
1192/32
sto29/326r: K5 svítidlo: MODUS 72W
1642 OP6 krabice 70 W č.rozv.32
1641 OP6 krabice 70 W č.rozv.32
1640 OP6 krabice 70 W č.rozv.32
1638 OP6 krabice 70 W č.rozv.32
1637 OP6 krabice č.rozv.32
CYKY 4x10
KOPOFLEX 63
parkovi21/32tě
2451 Julia Fučíka
Julia Fučíka
2577/1
2577/2
2577/3
2577/4
2577/5
Předměstí II
2655
2584
2583/5
2654
2582
1192/72
2588/1
2588/2
2588/3
2588/4
2588/5
2583/2
2583/3
2589

TŘÍDA MÍRU

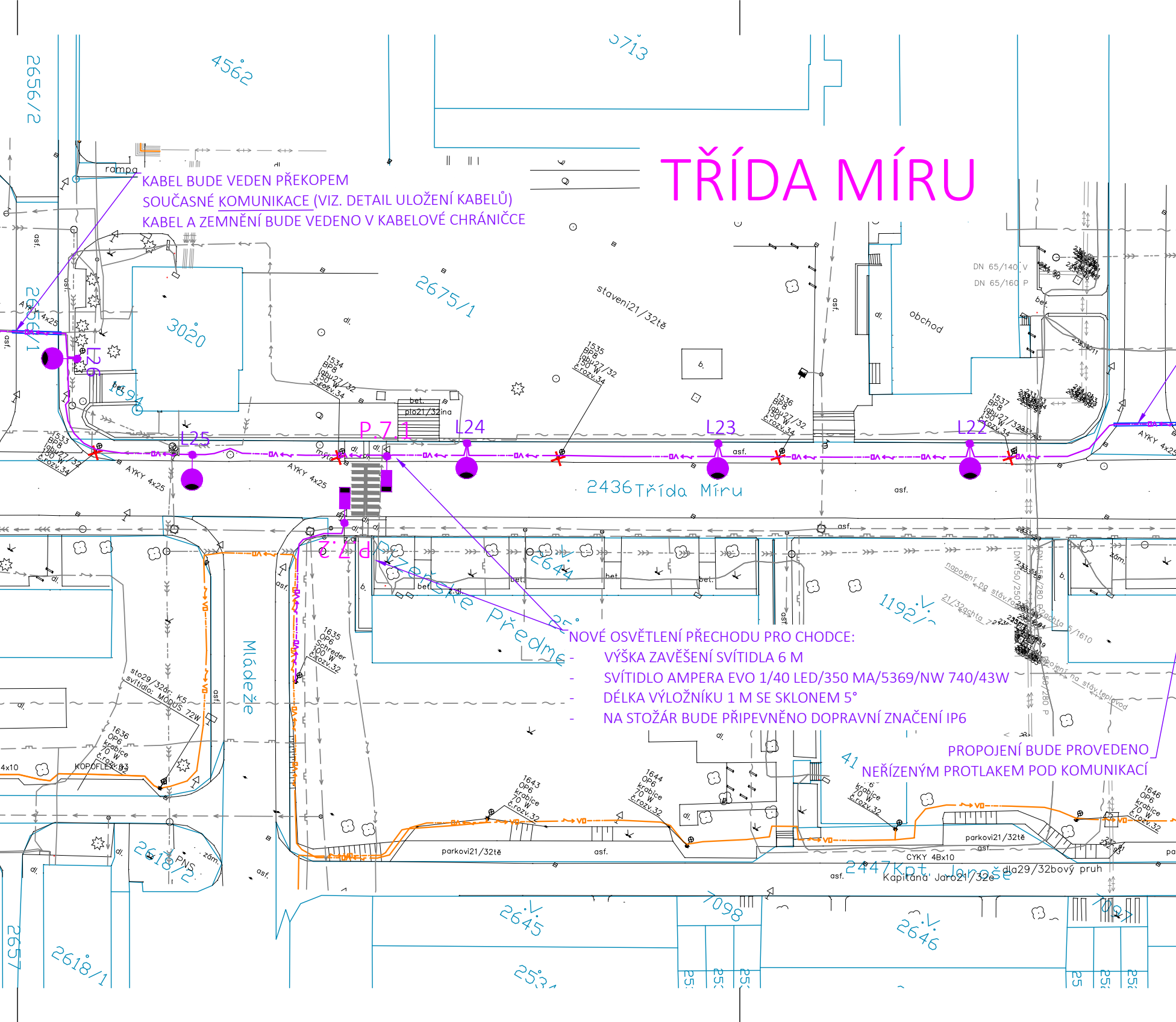

2656/2
4562
5713
rampa
2675/1
3020
2656/1
1894
staveni21/32tě
obchod
DN 65/140 V
DN 65/160 P
bet.
asf.
dl.
L26
L25
P.7.1
L24
L23
L22
P.7.2
1534 BP8 labu27/32 150 W č.rozv.34
1535 BP8 labu27/32 150 W č.rozv.34
1536 BP8 labu27/32 150 W č.rozv.34
1537 BP8 labu27/32 150 W č.rozv.34
1533 BP8 labu27/32 150 W č.rozv.34
plo21/32ina
AYKY 4x25
2436 Třída Míru
2644
Pražské Předměstí
1192/2
napojení na stáv.rozv.
21/32achta
napojení na stáv.teplovod
1635 OP6 Schreder 100 W č.rozv.32
1636 OP6 krabice 70 W č.rozv.32
sto29/32ár: K5 svítidlo: MODUS 72W
KOPOFLEX 63
4x10
Mládeže
1643 OP6 krabice 70 W č.rozv.32
1644 OP6 krabice 70 W č.rozv.32
1646 OP6 krabice 70 W č.rozv.32
parkovi21/32tě
CYKY 4Bx10
2447 Kpt. Jaroše
Kapitánа Jaro21/32e
dla29/32bový pruh
2618/2
2618/1
2657
2645
2646
7098
41
PNS
zám.

KABEL BUDE VEDEN PŘEKOPEM
SOUČASNÉ KOMUNIKACE (VIZ. DETAIL ULOŽENÍ KABELŮ)
KABEL A ZEMNĚNÍ BUDE VEDENO V KABELOVÉ CHRÁNIČCE

NOVÉ OSVĚTLENÍ PŘECHODU PRO CHODCE:
- VÝŠKA ZAVĚŠENÍ SVÍTIDLA 6 M
- SVÍTIDLO AMPERA EVO 1/40 LED/350 MA/5369/NW 740/43W
- DÉLKA VÝLOŽNÍKU 1 M SE SKLONEM 5°
- NA STOŽÁR BUDE PŘIPEVNĚNO DOPRAVNÍ ZNAČENÍ IP6

PROPOJENÍ BUDE PROVEDENO
NEŘÍZENÝM PROTLAKEM POD KOMUNIKACÍ

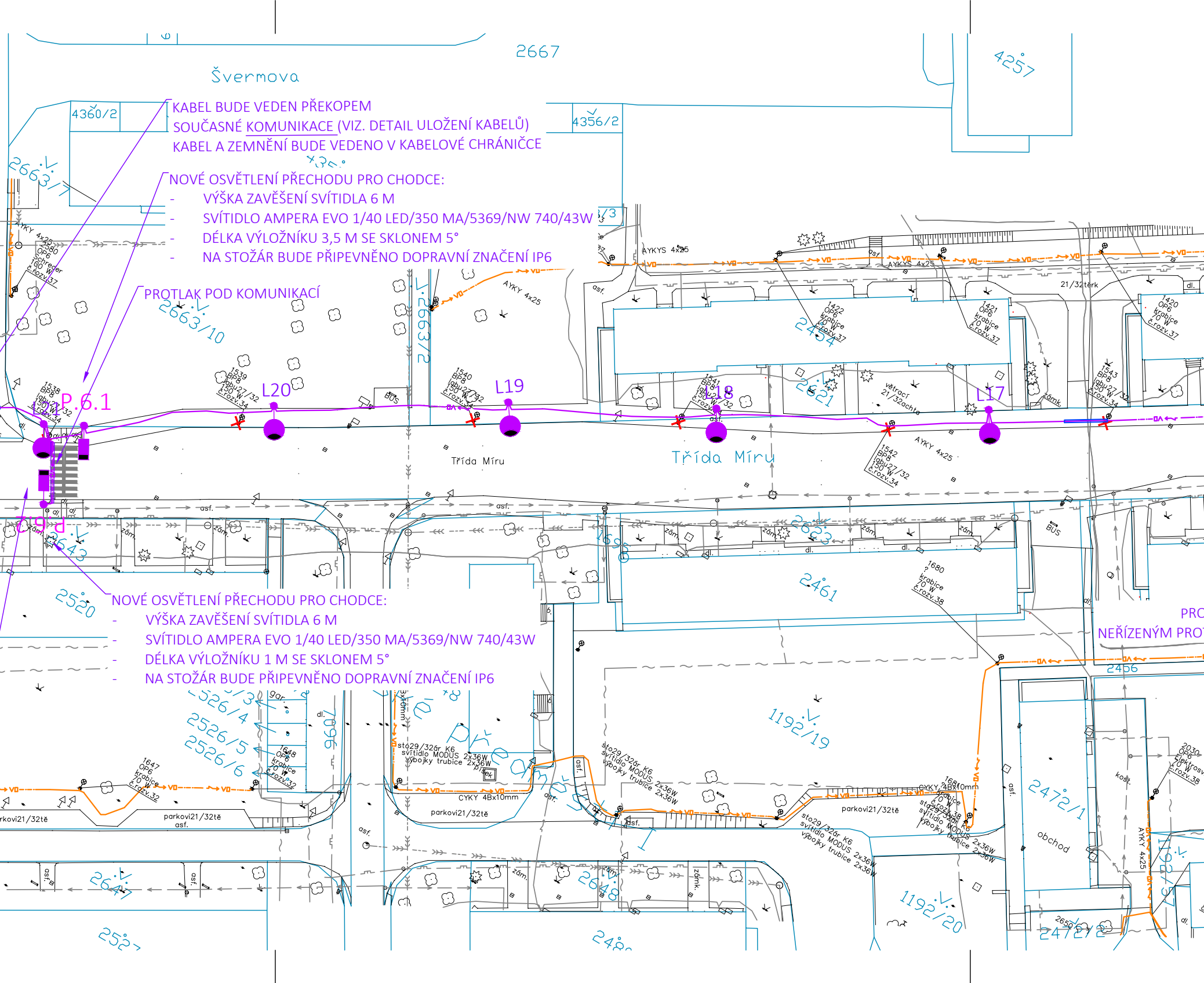

KABEL BUDE VEDEN PŘEKOPEM
SOUČASNÉ KOMUNIKACE (VIZ. DETAIL ULOŽENÍ KABELŮ)
KABEL A ZEMNĚNÍ BUDE VEDENO V KABELOVÉ CHRÁNIČCE

NOVÉ OSVĚTLENÍ PŘECHODU PRO CHODCE:
- VÝŠKA ZAVĚŠENÍ SVÍTIDLA 6 M
- SVÍTIDLO AMPERA EVO 1/40 LED/350 MA/5369/NW 740/43W
- DÉLKA VÝLOŽNÍKU 3,5 M SE SKLONEM 5°
- NA STOŽÁR BUDE PŘIPEVNĚNO DOPRAVNÍ ZNAČENÍ IP6

PROTLAK POD KOMUNIKACÍ

NOVÉ OSVĚTLENÍ PŘECHODU PRO CHODCE:
- VÝŠKA ZAVĚŠENÍ SVÍTIDLA 6 M
- SVÍTIDLO AMPERA EVO 1/40 LED/350 MA/5369/NW 740/43W
- DÉLKA VÝLOŽNÍKU 1 M SE SKLONEM 5°
- NA STOŽÁR BUDE PŘIPEVNĚNO DOPRAVNÍ ZNAČENÍ IP6

PRO
NEŘÍZENÝM PRO

Švermova
2667
4257
4360/2
4356/2
2663/7
2663/10
2663/2
P.6.1
P.6.2
L20
L19
L18
L17
Třída Míru
Třída Míru
AYKY 4x25
AYKYS 4x25
21/32těrk
2454
2621
2623
1696
2461
2643
2520
2526/4
2526/5
2526/6
1192/19
1192/20
2472/1
2472/2
2456
2647
2648
obchod
1538 BP8 labu27/32 150 W č.rozv.34
1539 BP8 labu27/32 150 W č.rozv.34
1540 BP8 labu27/32 150 W č.rozv.34
1541 BP8 labu27/32 150 W č.rozv.34
1542 BP8 labu27/32 150 W č.rozv.34
1543 BP8 labu27/32 150 W č.rozv.34
1422 OP6 krabice 70 W č.rozv.37
1421 OP6 krabice 70 W č.rozv.37
1420 OP6 krabice 70 W č.rozv.37
1680 krabice 70 W č.rozv.38
1647 OP6 krabice 70 W č.rozv.32
1648 OP6 krabice 70 W č.rozv.32
2030 OP6 elektrosv 70 W č.rozv.38
větrací 21/32achta
sto29/32ár K6 svítidlo MODUS 2x36W výbojky trubice 2x36W
CYKY 4Bx10mm
parkovi21/32tě
asf.
dl.
zám.
BUS

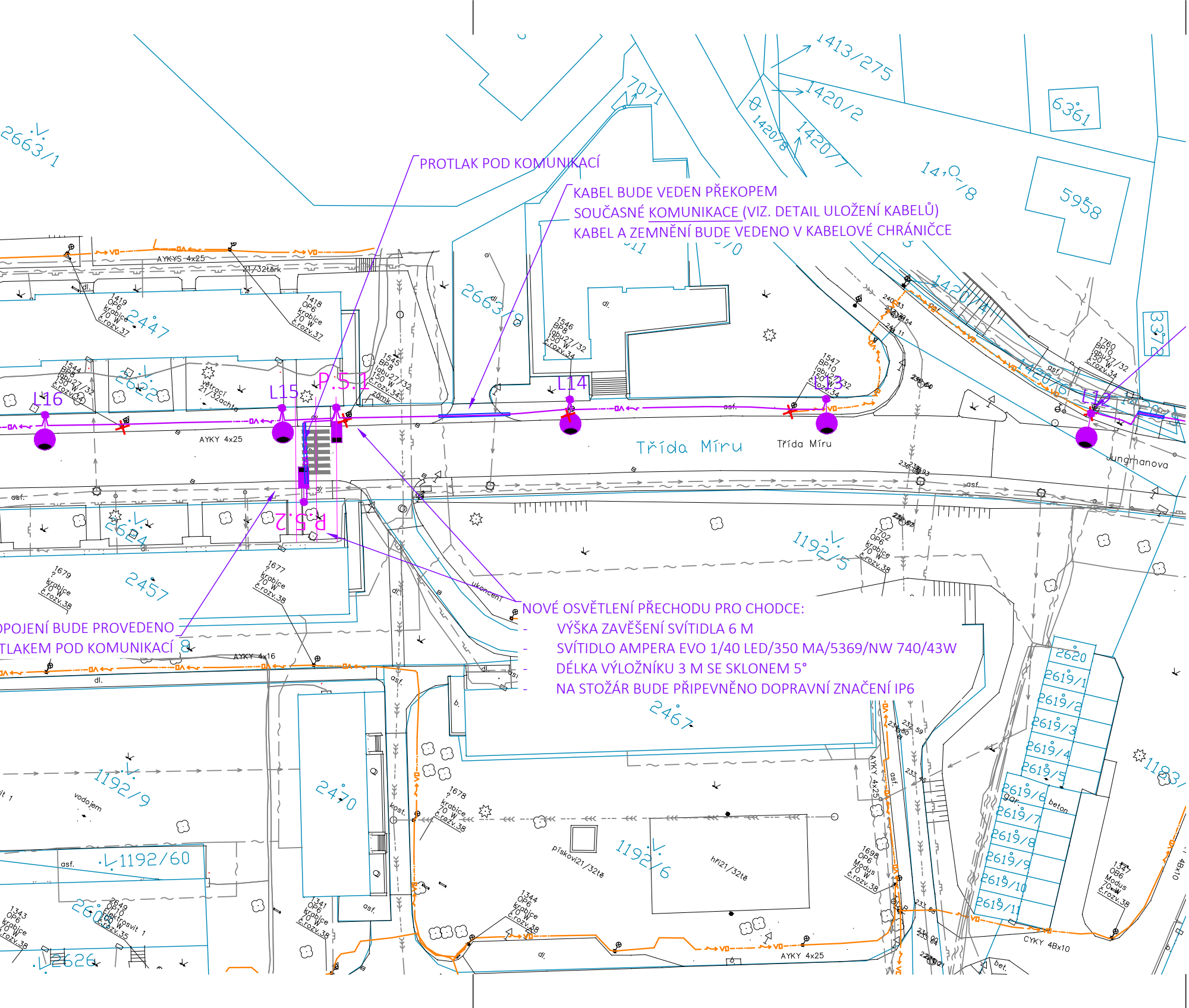

PROTLAK POD KOMUNIKACÍ

KABEL BUDE VEDEN PŘEKOPEM
SOUČASNÉ KOMUNIKACE (VIZ. DETAIL ULOŽENÍ KABELŮ)
KABEL A ZEMNĚNÍ BUDE VEDENO V KABELOVÉ CHRÁNIČCE

NOVÉ OSVĚTLENÍ PŘECHODU PRO CHODCE:
- VÝŠKA ZAVĚŠENÍ SVÍTIDLA 6 M
- SVÍTIDLO AMPERA EVO 1/40 LED/350 MA/5369/NW 740/43W
- DÉLKA VÝLOŽNÍKU 3 M SE SKLONEM 5°
- NA STOŽÁR BUDE PŘIPEVNĚNO DOPRAVNÍ ZNAČENÍ IP6

OPOJENÍ BUDE PROVEDENO
TLAKEM POD KOMUNIKACÍ

L16
L15
P.S.1
P.S.2
L14
L13
L12
Třída Míru
Třída Míru
Jungmanova
AYKYS 4x25
AYKY 4x25
AYKY 4x16
AYKY 4x25
CYKY 4Bx10
2663/1
7071
1413/275
1420/2
1420/8
1420/7
6361
5958
2663/8
2447
2457
2624
2622
1420/4
1420/6
1192/5
1192/9
1192/6
1192/60
2470
2467
2620
2619/1
2619/2
2619/3
2619/4
2619/5
2619/6
2619/7
2619/8
2619/9
2619/10
2619/11
2626
asf.
dl.
ukončení
vodojem
pískoviště
hřiště
beton
gar.
kost.
1419 OP6 krabice 70 W č.rozv.37
1418 OP6 krabice 70 W č.rozv.37
1544 BP8 jabu27/32 150 W č.rozv.34
1545 BP8 jabu27/32 150 W č.rozv.34
1546 BP8 jabu27/32 150 W č.rozv.34
1547 BP10 jabu27/32 150 W č.rozv.34
1760 BP10 jabu27/32 150 W č.rozv.34
1679 krabice 70 W č.rozv.38
1677 krabice 70 W č.rozv.38
1702 OP6 krabice 70 W č.rozv.38
1678 krabice 70 W č.rozv.38
1698 OP6 Modus 70 W č.rozv.38
1347 OB6 Modus 70 W č.rozv.38
1341 OP6 krabice 70 W č.rozv.38
1344 OP6 krabice 70 W č.rozv.38
1343 OP6 krabice 70 W č.rozv.38
2649 BP10 Elektrosvit 1 70 W č.rozv.35
větrací šachta
zámk
1183

LEGENDA:

STÁVAJÍCÍ STAV

STÁVAJÍCÍ INŽENÝRSKÉ SÍTĚ

El. SLABOPROUD - optický kabel
El. SLABOPROUD - metalický kabel
El. SILNOPROUD - elektrický kabel
PLYN - plynové vedení
KANALIZACE - kanalizační potrubí
VODOVOD - vodovodní potrubí

KATASTRÁLNÍ MAPA

VEŘEJNÉ OSVĚTLENÍ

STÁVAJÍCÍ VEDENÍ - STAVBA NEZASAHUJE
NOVÉ KABELOVÉ VEDENÍ
OCHRANA KABELOVÉHO VEDENÍ (SJEZDY, KOMUNIKACE)

NOVÝ STOŽÁR VEŘEJNÉHO OSVĚTLENÍ

NOVÝ STOŽÁRU VEŘEJNÉHO OSVĚTLENÍ - PŘECHODOVÝ

✕ RUŠENÝ STOŽÁR VEŘEJNÉHO OSVĚTLENÍ

1. Při stavbě nutno respektovat stávající podzemní a nadzemní inženýrské sítě, před zahájením stavebních prací budou jednotlivé podzemní sítě vytyčeny svými správci. U stávajících inženýrských sítí umístěných pod zemí není známa jejich hloubka. Případná kolize se stáv. inž. sítěmi bude řešena se správcem inž, sítě a se stavebníkem.
2. Příloha vychází z technické mapy předané Městem Beroun dne 17.4.2024.
3. Při provádění výkopových (i jiných) prací v blízkosti inženýrských sítí je nutné dodržovat požadavky správců sítí, ochranná pásma, požadavky BOZP a dbát zvýšené opatrnosti.
4. Veškeré výkopy, kde může dojít ke střetu s vedením inž. sítí, je nutné provádět ručně, nebo lehkou mechanizací tak, aby nedošlo k poškození vedení inž. sítí.
5. V případě kolize osazení stožáru a stávající inž. sítě bude střet řešen se správcem inž. sítě!
6. Veškeré připevněné prvky na stávajících stožárech budou navráceny na nové stožáry, jedná se především o rozhlas, dopravní značení, kabelové vedení, reklamní poutače a jiné.

Souřadnicový systém JTSK

Výškový systém Bpv

PROJEKTY SVOBODA

Ing. Ondřej Svoboda
Tobrucká 703/5, 160 00 Praha 6
svoboda@projektysvoboda.cz
+420 777 877 857
IČ: 74356208

Odpovědný projektant:	Ing. Ondřej Svoboda	Vypracoval:	Ing. Ondřej Svoboda
Místo stavby:	Beroun		
Katastr:	Beroun [531057]		
Stavebník:	Město Beroun, Husovo náměstí 68, 266 01 Beroun		

Akce:	REKONSTRUKCE VEŘEJNÉHO OSVĚTLENÍ V ULICI JUNGMANNOVA A TŘÍDA MÍRU VE MĚSTĚ BEROUN	Stupeň:	-
		Datum:	DUBEN 2024
		Měřítko:	1:500
		Formát:	8xA4
		Číslo paré:	
Část:	-		
Příloha:	SITUACE - NOVÝ STAV - TŘÍDA MÍRU	Číslo přílohy:	4.2